

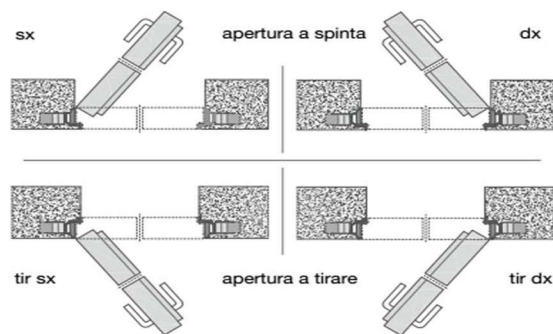
Scheda prodotto

Porta Walldoor

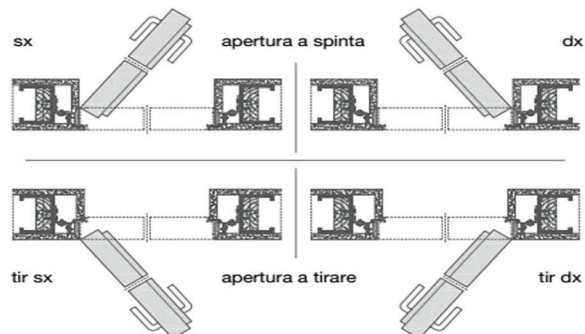
Porta con anta tamburata rivestita con fogli in fibra di legno MDF bianco rivestiti con film aggrappante tipo primer.
 Rivestimento delle battute perimetrali trattabili con pitture murali.
 Il telaio perimetrale, in alluminio estruso ed ossidato trattabile con pitture murali, è predisposto per l'ancoraggio alla parete sia in muratura che cartongesso.
 E' possibile personalizzare le porte, oltre che con la pittura, anche decorandole o rivestendole con carta parati o altri prodotti simili con l'unica accortezza di eseguire il trattamento su entrambi i lati.

E' inoltre possibile montare le porte a filo muro interno o esterno


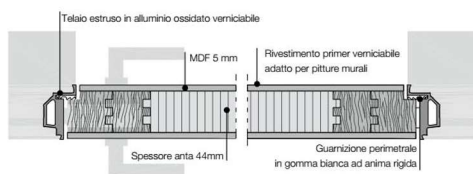
INSTALLAZIONE SU MURATURA



INSTALLAZIONE SU CARTONGESSO



La porta battente è disponibile solo nella versione con cerniere a scomparsa e serratura magnetica



E' disponibile nelle seguenti dimensioni standard:
 larghezza 60, 70, 80 e 90 cm, altezza 200 e 210 cm
 nelle versioni sia a battente che scorrevole.

C'è inoltre la possibilità di realizzare ante a scomparsa per nicchie ed armadi sia ad 1 che a 2 ante con dimensioni personalizzate.